





AYUNTAMIENTO DE
COLÓN

SISTEMA MUNICIPAL PARA EL DESARROLLO INTEGRAL DE LA FAMILIA DEL MUNICIPIO DE COLÓN, QRO.
Conciliación entre los Egresos Presupuestarios y los Gastos Contables
Correspondiente del 1 de Enero al 30 de Septiembre de 2022

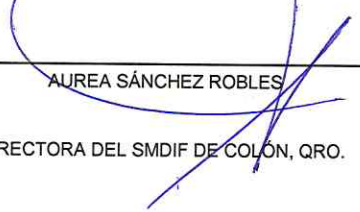
1. Total de egresos presupuestarios		9,235,085
2. Menos egresos presupuestarios no contables		257,446
2.1 Materias Primas y Materiales de Producción y Comercialización	0	
2.2 Materiales y Suministros	0	
2.3 Mobiliario y Equipo de Administración	32,490	
2.4 Mobiliario y Equipo Educativo y Recreativo	0	
2.5 Equipo e Instrumental Médico y de Laboratorio	0	
2.6 Vehículos y Equipo de Transporte	0	
2.7 Equipo de Defensa y Seguridad	0	
2.8 Maquinaria, Otros Equipos y Herramientas	0	
2.9 Activos Biológicos	0	
2.10 Bienes Inmuebles	0	
2.11 Activos Intangibles	0	
2.12 Obra Pública en Bienes de Dominio Público	0	
2.13 Obra Pública en Bienes Propios	0	
2.14 Acciones y Participaciones de Capital	0	
2.15 Compra de Títulos y Valores	0	
2.16 Concesión de Préstamos	0	
2.17 Inversiones en Fideicomisos, Mandatos y Otros Análogos		
2.18 Provisiones para Contingencias y Otras Erogaciones Especiales		
2.19 Amortización de la Deuda Pública		
2.20 Adeudos de Ejercicios Fiscales Anteriores (ADEFAS)	224,956	
2.21 Otros Egresos Presupuestales No Contables	0	
3. Más Gastos Contables No Presupuestarios		332,692
3.1 Estimaciones, Depreciaciones, Deterioros, Obsolescencia y Amortizaciones	332,692	
3.2 Provisiones	0	
3.3 Disminución de inventarios	0	
3.4 Aumento por insuficiencia de estimaciones por pérdida o deterioro u obsolescencia	0	
3.5 Aumento por insuficiencia de provisiones	0	
3.6 Otros Gastos	0	
3.7 Otros Gastos Contables No Presupuestales	0	
4. Total de Gasto Contable		9,310,331


AUREA SÁNCHEZ ROBLES
DIRECTORA DEL SMDIF DE COLÓN, QRO.



LUIS DANIEL ALVAREZ CORTES
COORDINADOR ADMINISTRATIVO DEL SMDIF DE COLÓN, QRO.



SISTEMA MUNICIPAL PARA EL DESARROLLO INTEGRAL DE LA FAMILIA DEL MUNICIPIO DE COLÓN, QRO.		
Conciliación entre los Ingresos Presupuestarios y Contables		
Correspondiente del 1 de Enero al 30 de Septiembre de 2022		
(Cifras en pesos)		
1. Ingresos Presupuestarios		11,571,704
2. Más ingresos contables no presupuestarios		0
2.1 Ingresos Financieros	0	
2.2 Incremento por Variación de Inventarios		
2.3 Disminución del exceso de estimaciones por pérdida o deterioro u obsolescencia	0	
2.4 Disminución del exceso de provisiones	0	
2.5 Otros ingresos y beneficios varios	0	
2.6 Otros ingresos contables no presupuestarios	0	
		0
3. Menos ingresos presupuestarios no contables		
3.1 Aprovechamientos Patrimoniales	0	
3.2 Ingresos derivados de financiamientos	0	
3.3 Otros Ingresos presupuestarios no contables	0	
4. Ingresos Contables (4 = 1 + 2 - 3)		11,571,704



 AUREA SÁNCHEZ ROBLES
 DIRECTORA DEL SMDIF DE COLÓN, QRO.



 LUIS DANIEL ALVAREZ CORTES
 COORDINADOR ADMINISTRATIVO DEL SMDIF DE COLÓN,
 QRO.

SISTEMA MUNICIPAL PARA EL DESARROLLO INTEGRAL DE LA FAMILIA DEL MUNICIPIO DE COLÓN, QRO.
Estado Analítico del Ejercicio del Presupuesto de Egresos
Clasificación Económica (por Tipo de Gasto)
Del 1 de Enero al 30 de Septiembre de 2022

Concepto	Egresos					Subejercicio 6 = (3 + 4)
	Aprobado 1	Ampliaciones/ (Reducciones) 2	Modificado 3 = (1 + 2)	Devengado 4	Pagado 5	
Gasto Corriente	13,711,379	529,234	14,240,613	8,421,122	8,421,122	5,819,491
Gasto de Capital	37,361	-4,870	32,490	32,490	32,490	0
Amortización de la Deuda y Disminución de Pasivos	512,637	-247,682	264,956	224,956	224,956	40,000
Pensiones y Jubilaciones	738,623	0	738,623	556,518	556,518	182,105
Participaciones	0	0	0	0	0	0
Total del Gasto	15,000,000	276,682	15,276,682	9,235,085	9,235,085	6,041,596

AUREA SÁNCHEZ ROBLES
DIRECTORA DEL SMDIF DE COLÓN, QRO.

LUIS DANIEL ALVAREZ CORTÉS
COORDINADOR ADMINISTRATIVO DEL SMDIF DE COLÓN, QRO.

SISTEMA MUNICIPAL PARA EL DESARROLLO INTEGRAL DE LA FAMILIA DEL MUNICIPIO DE COLÓN, QRO.
Estado Analítico del Ejercicio del Presupuesto de Egresos
Clasificación Administrativa
Del 1 de Enero al 30 de Septiembre de 2022

Concepto	Egresos				Pagado	Subejercicio 6 = (3 + 4)
	Aprobado 1	Ampliaciones/ (Reducciones) 2	Modificado 3 = (1 + 2)	Devengado 4		
Sin Ramo/Dependencia						
DIRECCIÓN	\$15,000,000	\$276,682	\$15,276,682	\$9,235,085	\$9,235,085	\$6,041,596
ÓRGANO INTERNO DE CONTROL	\$2,589,404	-\$107,935	\$2,481,469	\$1,276,265	\$1,276,265	\$1,205,204
COORDINACIÓN ADMINISTRATIVA	\$321,031	-\$2,587	\$318,444	\$198,300	\$198,300	\$120,144
PROCURADURÍA DE PROTECCIÓN DE NIÑAS, NIÑOS Y ADOLESCENTES	\$3,189,953	\$329,304	\$3,519,258	\$2,186,903	\$2,186,903	\$1,332,355
COORDINACIÓN DE CENTRO DE DÍA	\$1,471,895	-\$7,507	\$1,464,389	\$1,023,626	\$1,023,626	\$440,763
COORDINACIÓN DE PROGRAMAS SOCIALES Y DESARROLLO COMUNITARIO	\$1,359,168	-\$70,823	\$1,288,346	\$780,821	\$780,821	\$507,525
COORDINACIÓN DE PROGRAMAS ALIMENTARIOS	\$1,768,778	\$159,108	\$1,927,886	\$1,334,007	\$1,334,007	\$593,879
UNIDAD BÁSICA DE REHABILITACIÓN	\$2,197,893	-\$9,175	\$2,188,718	\$1,273,992	\$1,273,992	\$915,726
	\$2,101,877	-\$14,705	\$2,087,173	\$1,161,172	\$1,161,172	\$926,000
Total del Gasto	\$15,000,000	\$276,682	\$15,276,682	\$9,235,085	\$9,235,085	\$6,041,596

AUREA SÁNCHEZ ROBLES

DIRECTORA DEL SMDIF DE COLÓN, QRO.

LUIS DANIEL ALVAREZ CORTES

COORDINADOR ADMINISTRATIVO DEL SMDIF DE
COLÓN, QRO.

SISTEMA MUNICIPAL PARA EL DESARROLLO INTEGRAL DE LA FAMILIA DEL MUNICIPIO DE COLÓN, QRO.
Estado Analítico del Ejercicio del Presupuesto de Egresos
Clasificación Funcional (Finalidad y Función)
Del 1 de Enero al 30 de Septiembre de 2022


Concepto	Egresos				Subejercicio 0 = (3 + 4)
	Aprobado 1	Ampliaciones/ (Reducciones) 2	Modificado 3 = (1 + 2)	Devengado 4	
Gobierno	13,209,000	168,783	13,377,783	7,625,271	5,752,512
Legislación			0		0
Justicia			0		0
Coordinación de la Política de Gobierno			0		0
Relaciones Exteriores			0		0
Asuntos Financieros y Hacendarios			0		0
Seguridad Nacional			0		0
Asuntos de Orden Público y de Seguridad Interior			0		0
Otros Servicios Generales	13,209,000	168,783	13,377,783	7,625,271	5,752,512
Desarrollo Social	1,791,000	107,899	1,898,899	1,609,814	289,085
Protección Ambiental			0		0
Vivienda y Servicios a la Comunidad			0		0
Salud			0		0
Recreación, Cultura y Otras Manifestaciones Sociales			0		0
Educación			0		0
Protección Social			0		0
Otros Asuntos Sociales	1,791,000	107,899	1,898,899	1,609,814	289,085
Desarrollo Económico	0	0	0	0	0
Asuntos Económicos, Comerciales y Laborales en General			0		0
Agropecuaria, Silvicultura, Pesca y Caza			0		0
Combustibles y Energía			0		0
Minería, Manufacturas y Construcción			0		0
Transporte			0		0
Comunicaciones			0		0
Turismo			0		0
Ciencia, Tecnología e Innovación			0		0
Otras Industrias y Otros Asuntos Económicos			0		0
Otras no Clasificadas en Funciones Anteriores	0	0	0	0	0
Transacciones de la Deuda Pública / Costo Financiero de la Deuda			0		0
Transferencias, Participaciones y Aportaciones entre Diferentes Niveles y Órdenes de Gobierno			0		0
Senamiento del Sistema Financiero			0		0
Adeudos de Ejercicios Fiscales Anteriores			0		0
Total del Gasto	15,000,000	276,682	15,276,682	9,235,085	6,041,596

AUREA SANCHEZ ROBLES
DIRECTORA DEL SMDF DE COLÓN, QRO.

LUIS DANIEL ALVAREZ CORTES
COORDINADOR ADMINISTRATIVO DEL SMDF DE COLÓN

SISTEMA MUNICIPAL PARA EL DESARROLLO INTEGRAL DE LA FAMILIA DEL MUNICIPIO DE COLÓN, QRO.
Estado Analítico del Ejercicio del Presupuesto de Egresos
Clasificación por Objeto del Gasto (Capítulo y Concepto)
Del 1 de Enero al 30 de Septiembre de 2022

Concepto	1 Aprobado	2 Ampliaciones/ (Reducciones)	3 = (1 + 2) Egresos Modificado	4 Devengado	5 Pagado	Subterficio 6 = (3 - 4)
Servicios Personales	11,045,379	-100,000	10,945,379	5,689,421	5,689,421	5,255,958
Remuneraciones al Personal de Carácter Permanente	7,050,776	-45,300	7,005,476	4,355,645	4,355,645	2,649,831
Remuneraciones al Personal de Carácter Transitorio	0	0	0	0	0	0
Remuneraciones Adicionales y Especiales	2,414,598	-37,640	2,376,958	374,522	374,522	2,002,436
Seguridad Social	100,000	-50,000	50,000	44,550	44,550	5,450
Otras Prestaciones Sociales y Económicas	1,390,005	32,940	1,422,945	824,704	824,704	598,241
Previsiones	0	0	0	0	0	0
Pago de Estímulos a Servidores Públicos	90,000	0	90,000	90,000	90,000	0
Materiales y Suministros	1,133,000	189,636	1,322,636	1,149,938	1,149,938	172,697
Materiales de Administración, Emisión de Documentos y Artículos Oficiales	233,000	91,835	324,835	295,258	295,258	29,577
Alimentos y Utensilios	128,000	-15,000	113,000	109,802	109,802	3,198
Materias Primas y Materiales de Producción y Comercialización	10,000	-8,216	1,784	1,784	1,784	0
Materiales y Artículos de Construcción y de Reparación	42,000	11,476	53,476	43,302	43,302	10,174
Productos Químicos, Farmacéuticos y de Laboratorio	0	9,112	9,112	9,112	9,112	0
Combustibles, Lubrificantes y Aditivos	545,000	47,400	592,400	481,305	481,305	111,095
Vestuario, Blancos, Prendas de Protección y Artículos Deportivos	50,000	-614	49,386	40,410	40,410	8,976
Materiales y Suministros Para Seguridad	0	0	0	0	0	0
Herramientas, Refacciones y Accesorios Menores	125,000	53,642	178,642	168,965	168,965	9,677
Servicios Generales	893,000	278,883	1,171,883	885,630	885,630	286,253
Servicios Básicos	94,000	0	94,000	74,002	74,002	19,998
Servicios de Arrendamiento	35,000	105,292	140,292	119,599	119,599	20,693
Servicios Profesionales, Científicos, Técnicos y Otros Servicios	30,000	69,600	99,600	63,498	63,498	36,102
Servicios Financieros, Bancarios y Comerciales	117,000	6,114	123,114	106,027	106,027	17,086
Servicios de Instalación, Reparación, Mantenimiento y Conservación	127,000	30,101	157,101	93,596	93,596	63,505
Servicios de Comunicación Social y Publicidad	0	0	0	0	0	0
Servicios de Traslado y Viáticos	10,000	1,912	11,912	10,500	10,500	1,412
Servicios Oficiales	160,000	90,211	250,211	228,833	228,833	21,378
Otros Servicios Generales	320,000	-24,346	295,654	189,573	189,573	106,081
Transferencias, Asignaciones, Subsidios y Otras Ayudas	1,378,623	160,715	1,539,338	1,252,651	1,252,651	286,688
Transferencias Internas y Asignaciones al Sector Público	0	0	0	0	0	0
Transferencias al Resto del Sector Público	0	0	0	0	0	0
Subsidios y Subvenciones	0	0	0	0	0	0
Ayudas Sociales	640,000	160,715	800,715	696,133	696,133	104,582
Pensiones y Jubilaciones	738,623	0	738,623	556,518	556,518	182,105
Transferencias a Fideicomisos, Mandatos y Otros Análogos	0	0	0	0	0	0
Donativos	0	0	0	0	0	0
Transferencias al Exterior	0	0	0	0	0	0
Bienes Muebles, Inmuebles e Intangibles	37,361	-4,870	32,490	32,490	32,490	0
Mobiliario y Equipo de Administración	37,361	-4,870	32,490	32,490	32,490	0
Mobiliario y Equipo Educativo y Recreativo	0	0	0	0	0	0
Equipo e Instrumental Médico y de Laboratorio	0	0	0	0	0	0
Vehículos y Equipo de Transporte	0	0	0	0	0	0
Equipo de Defensa y Seguridad	0	0	0	0	0	0
Maquinaria, Otros Equipos y Herramientas	0	0	0	0	0	0
Activos Biológicos	0	0	0	0	0	0
Bienes Inmuebles	0	0	0	0	0	0
Activos Intangibles	0	0	0	0	0	0

SISTEMA MUNICIPAL PARA EL DESARROLLO INTEGRAL DE LA FAMILIA DEL MUNICIPIO DE COLÓN, QRO.
Estado Analítico del Ejercicio del Presupuesto de Egresos
Clasificación por Objeto de Gasto (Capítulo y Concepto)
Del 1 de Enero al 30 de Septiembre de 2022

Concepto	Egresos					Subejercicio
	Aprobado 1	Ampliaciones/ (Reducciones) 2	Modificado 3 = (1 + 2)	Devengado 4	Pagado 5	
Inversión Pública	0	0	0	0	0	0
Obra Pública en Bienes de Dominio Público	0	0	0	0	0	0
Obra Pública en Bienes Propios	0	0	0	0	0	0
Proyectos Productivos y Acciones de Fomento	0	0	0	0	0	0
Inversiones Financieras y Otras Provisiones	0	0	0	0	0	0
Inversiones Para el Fomento de Actividades Productivas	0	0	0	0	0	0
Acciones y Participaciones de Capital	0	0	0	0	0	0
Compra de Títulos y Valores	0	0	0	0	0	0
Concesión de Préstamos	0	0	0	0	0	0
Inversiones en Fideicomisos, Mandatos y Otros Análogos	0	0	0	0	0	0
Otras Inversiones Financieras	0	0	0	0	0	0
Provisiones para Contingencias y Otras Erogaciones Especiales	0	0	0	0	0	0
Participaciones y Aportaciones	0	0	0	0	0	0
Participaciones	0	0	0	0	0	0
Aportaciones	0	0	0	0	0	0
Convenios	0	0	0	0	0	0
Deuda Pública	512,637	-247,682	264,956	224,956	224,956	40,000
Amortización de la Deuda Pública	0	0	0	0	0	0
Intereses de la Deuda Pública	0	0	0	0	0	0
Comisiones de la Deuda Pública	0	0	0	0	0	0
Gastos de la Deuda Pública	0	0	0	0	0	0
Costo por Coberturas	0	0	0	0	0	0
Apoyos Financieros	0	0	0	0	0	0
Adeudos de Ejercicios Fiscales Anteriores (Adefas)	512,637	-247,682	264,956	224,956	224,956	40,000
Total del Gasto	15,000,000	276,682	15,276,682	9,235,065	9,235,065	6,041,596

AUREA SÁNCHEZ ROBLES
DIRECTORA DEL SMIDIF DE COLÓN, QRO.

LUIS DANIEL ALVAREZ CORTES
COORDINADOR ADMINISTRATIVO DEL SMIDIF DE COLÓN, QRO.

SISTEMA MUNICIPAL PARA EL DESARROLLO INTEGRAL DE LA FAMILIA DEL MUNICIPIO DE COLÓN, QRO.
Endeudamiento Neto
Del 1 de Enero al 30 de Septiembre de 2022

Identificación de Crédito o Instrumento	Contratación/Colocación	Amortización	Endeudamiento Neto
	A	B	C = A - B
Creditos Bancarios			
			0
			0
			0
			0
			0
			0
			0
			0
			0
			0
Total Créditos Bancarios	0	0	0
Otros Instrumentos de Deuda			
			0
			0
			0
			0
			0
			0
			0
			0
			0
			0
Total Otros Instrumentos de Deuda	0	0	0
TOTAL	0	0	0

AUREA SÁNCHEZ ROBLES
 DIRECTORA DEL SMDIF DE COLÓN, QRO.

LUIS DANIEL ALVAREZ CORTES
 COORDINADOR ADMINISTRATIVO DEL
 SMDIF DE COLÓN, QRO.



AYUNTAMIENTO DE
COLÓN

SISTEMA MUNICIPAL PARA EL DESARROLLO INTEGRAL DE LA FAMILIA DEL MUNICIPIO DE COLÓN, QRO.
Estado Analítico de Ingresos
Del 1 de Enero al 30 de Septiembre de 2022

Rubro de Ingresos	Ingreso					Diferencia (6=5-1)
	Estimado (1)	Ampliaciones y Reducciones (2)	Modificado (3=1+2)	Devengado (4)	Recaudado (5)	
Impuestos	0	0	0	0	0	0
Cuotas y Aportaciones de Seguridad Social	0	0	0	0	0	0
Contribuciones de Mejoras	0	0	0	0	0	0
Derechos	0	0	0	0	0	0
Productos	0	59	59	104	104	104
Aprovechamientos	0	0	0	0	0	0
Ingresos por Venta de Bienes, Prestación de Servicios y Otros Ingresos	0	119,600	119,600	288,600	288,600	288,600
Participaciones, Aportaciones, Convenios, Incentivos Derivados de la Colaboración Fiscal y Fondos Distintos de Aportaciones	0	0	0	0	0	0
Transferencias, Asignaciones, Subsidios y Subvenciones, y Pensiones y Jubilaciones	15,000,000	0	15,000,000	11,283,000	11,283,000	-3,717,000
Ingresos Derivados de Financiamientos	0	0	0	0	0	0
Total	15,000,000	119,659	15,119,659	11,571,704	11,571,704	-3,428,296
				Ingresos excedentes ¹		

Estado Analítico de Ingresos Por Fuente de Financiamiento	Ingreso					Diferencia (6=5-1)
	Estimado (1)	Ampliaciones y Reducciones (2)	Modificado (3=1+2)	Devengado (4)	Recaudado (5)	
Ingresos del Poder Ejecutivo Federal o Estatal y de los Municipios	0	0	0	0	0	0
Impuestos	0	0	0	0	0	0
Cuotas y Aportaciones de Seguridad Social	0	0	0	0	0	0
Contribuciones de Mejoras	0	0	0	0	0	0
Derechos	0	0	0	0	0	0
Productos	0	59	59	104	104	104
Aprovechamientos	0	0	0	0	0	0
Participaciones, Aportaciones, Convenios, Incentivos Derivados de la Colaboración Fiscal y Fondos Distintos de Aportaciones	0	0	0	0	0	0
Transferencias, Asignaciones, Subsidios y Subvenciones, y Pensiones y Jubilaciones	15,000,000	0	15,000,000	11,283,000	11,283,000	-3,717,000
Ingresos de los Entes Públicos de los Poderes Legislativo y Judicial, de los Organismos Autónomos y del Sector Paraestatal o Paramunicipal, así como de las Empresas Productivas del Estado	0	0	0	0	0	0
Cuotas y Aportaciones de Seguridad Social	0	0	0	0	0	0
Productos	0	0	0	0	0	0
Ingresos por Venta de Bienes, Prestación de Servicios y Otros Ingresos	0	119,600	119,600	288,600	288,600	288,600
Transferencias, Asignaciones, Subsidios y Subvenciones, y Pensiones y Jubilaciones	0	0	0	0	0	0
Ingresos derivados de financiamiento	0	0	0	0	0	0
Ingresos Derivados de Financiamientos	0	0	0	0	0	0

Los Ingresos por Fuente de Financiamiento pudieran no corresponder al tipo de Ente Público configurado. Se sugiere revisar:

- Que la clasificación administrativa en Configuración del Ente sea correcta.
 - Que sus ingresos estén clasificados en los conceptos correctos y aplicables a su Ente Público. Se deberá corregir o reclasificar lo que se requiera.
- Es necesario tomar en cuenta que el formato limita los ingresos que corresponden a los Poderes Legislativo, Judicial, Organismos Autónomos, Sector Paraestatal y Empresas productivas del Estado, por lo que el SAACG-NET mostrará completos los Ingresos en el apartado donde sea posible, aun cuando no correspondan.

AUREA SANCHEZ ROBLES
DIRECTORA DEL SMDIF DE COLÓN, QRO.



LUIS DANIEL ALVAREZ GORTES
COORDINADOR ADMINISTRATIVO DEL SMDIF DE COLÓN, QRO.

Denominación de las Deudas	Moneda de Contratación	Institución o País Acreedor	Saldo Inicial del Periodo	Saldo Final del Periodo
DEUDA PÚBLICA				
Corto Plazo				
Deuda Interna			0	0
Instituciones de Crédito	Peso	México	0	0
Títulos y Valores	Peso	México	0	0
Arrendamientos Financieros	Peso	México	0	0
Deuda Externa			0	0
Organismos Financieros Internacionales	Peso	México	0	0
Deuda Bilateral	Peso	México	0	0
Títulos y Valores	Peso	México	0	0
Arrendamientos Financieros	Peso	México	0	0
Subtotal a Corto Plazo			0	0
Largo Plazo				
Deuda Interna			0	0
Instituciones de Crédito	Peso	México	0	0
Títulos y Valores	Peso	México	0	0
Arrendamientos Financieros	Peso	México	0	0
Deuda Externa			0	0
Organismos Financieros Internacionales	Peso	México	0	0
Deuda Bilateral	Peso	México	0	0
Títulos y Valores	Peso	México	0	0
Arrendamientos Financieros	Peso	México	0	0
Subtotal a Largo Plazo			0	0
Otros Pasivos	Peso	México	826,581	231,318
Total Deuda y Otros Pasivos			826,581	231,318

Bajo protesta de decir verdad declaramos que los Estados Financieros y sus Notas son razonablemente correctos y responsabilidad del emisor

AUREA SÁNCHEZ ROBLES
DIRECTORA DEL SMDIF DE COLÓN, QRO.

LUIS DANIEL ALVAREZ CORTES
COORDINADOR ADMINISTRATIVO DEL SMDIF DE COLÓN, QRO.

SISTEMA MUNICIPAL PARA EL DESARROLLO INTEGRAL DE LA FAMILIA DEL MUNICIPIO DE COLÓN, QRO.

Estado Analítico del Activo

Del 1 de Enero al 30 de Septiembre de 2022
(Pesos)

Concepto	Saldo Inicial 1	Cargos del Periodo 2	Abonos del Periodo 3	Saldo Final 4 = (1+2-3)	Variación del Periodo (4-1)
ACTIVO					
Activo Circulante	714,891	32,202,908	30,236,597	2,681,202	1,966,311
Efectivo y Equivalentes	561,895	18,483,454	16,511,841	2,533,508	1,971,613
Derechos a Recibir Efectivo o Equivalentes	18,881	12,730,578	12,661,096	88,362	69,482
Derechos a Recibir Bienes o Servicios	0	0	0	0	0
Inventarios	0	0	0	0	0
Almacenes	134,115	988,876	1,063,660	59,331	-74,784
Estimación por Pérdida o Deterioro de Activos Circulantes	0	0	0	0	0
Otros Activos Circulantes	0	0	0	0	0
Activo No Circulante	1,665,288	242,390	542,592	1,365,087	-300,201
Inversiones Financieras a Largo Plazo	0	0	0	0	0
Derechos a Recibir Efectivo o Equivalentes a Largo Plazo	0	0	0	0	0
Bienes Inmuebles, Infraestructura y Construcciones en Proceso	0	0	0	0	0
Bienes Muebles	2,271,626	32,490	209,900	2,094,216	-177,410
Activos Intangibles	0	0	0	0	0
Depreciación, Deterioro y Amortización Acumulada de Bienes	-606,338	209,900	332,692	-729,129	-122,792
Activos Diferidos	0	0	0	0	0
Estimación por Pérdida o Deterioro de Activos no Circulantes	0	0	0	0	0
Otros Activos no Circulantes	0	0	0	0	0
TOTAL DEL ACTIVO	2,380,180	32,445,298	30,779,189	4,046,289	1,666,109

Bajo protesta de decir verdad declaramos que los Estados Financieros y sus Notas son razonablemente correctos y responsabilidad del emisor

AUREA SÁNCHEZ ROBLES
DIRECTORA DEL SMDIF DE COLÓN, QRO.

LUIS DANIEL ALVAREZ CORTES
COORDINADOR ADMINISTRATIVO DEL SMDIF DE COLÓN, QRO.

Concepto	2022	2021
INGRESOS Y OTROS BENEFICIOS		
Ingresos de la Gestión	169,104	1,121
Impuestos	0	0
Cuotas y Aportaciones de Seguridad Social	0	0
Contribuciones de Mejoras	0	0
Derechos	0	0
Productos	104	1,121
Aprovechamientos	0	0
Ingresos por Venta de Bienes y Prestación de Servicios	169,000	0
Participaciones, Aportaciones, Convenios, Incentivos Derivados de la Colaboración Fiscal, Fondos Distintos de Aportaciones, Transferencias, Asignaciones, Subsidios y Subvenciones, y Pensiones y Jubilaciones	11,283,000	14,150,697
Participaciones, Aportaciones, Convenios, Incentivos Derivados de la Colaboración Fiscal, Fondos Distintos de Aportaciones	0	0
Transferencias, Asignaciones, Subsidios y Subvenciones, y Pensiones y Jubilaciones	11,283,000	14,150,697
Otros Ingresos y Beneficios	119,600	53,175
Ingresos Financieros	0	0
Incremento por Variación de Inventarios	0	0
Disminución del Exceso de Estimaciones por Pérdida o Deterioro u Obsolescencia	0	0
Disminución del Exceso de Provisiones	0	0
Otros Ingresos y Beneficios Varios	119,600	53,175
Total de Ingresos y Otros Beneficios	11,571,704	14,204,993
GASTOS Y OTRAS PÉRDIDAS		
Gastos de Funcionamiento	7,724,989	14,110,321
Servicios Personales	5,689,421	11,803,090
Materiales y Suministros	1,149,938	1,177,425
Servicios Generales	885,630	1,129,806
Transferencias, Asignaciones, Subsidios y Otras Ayudas	1,252,651	1,089,965
Transferencias Internas y Asignaciones al Sector Público	0	0
Transferencias al Resto del Sector Público	0	0
Subsidios y Subvenciones	0	0
Ayudas Sociales	696,133	687,770
Pensiones y Jubilaciones	556,518	402,195
Transferencias a Fideicomisos, Mandatos y Contratos Análogos	0	0
Transferencias a la Seguridad Social	0	0
Donativos	0	0
Transferencias al Exterior	0	0
Participaciones y Aportaciones	0	0
Participaciones	0	0
Aportaciones	0	0
Convenios	0	0
Intereses, Comisiones y Otros Gastos de la Deuda Pública	0	0
Intereses de la Deuda Pública	0	0
Comisiones de la Deuda Pública	0	0
Gastos de la Deuda Pública	0	0
Costo por Coberturas	0	0
Apoyos Financieros	0	0
Otros Gastos y Pérdidas Extraordinarias	332,692	254,130
Estimaciones, Depreciaciones, Deterioros, Obsolescencia y Provisiones	332,692	254,130
Disminución de Inventarios	0	0
Aumento por Insuficiencia de Estimaciones por Pérdida o Deterioro y Aumento por Insuficiencia de Provisiones	0	0
Otros Gastos	0	0
Inversión Pública	0	0
Inversión Pública no Capitalizable	0	0
Total de Gastos y Otras Pérdidas	9,310,331	15,454,416
Resultados del Ejercicio (Ahorro/Desahorro)	2,261,372	-1,249,423

Bajo protesta de decir verdad declaramos que los Estados Financieros y sus Notas son razonablemente correctos y responsabilidad del emisor

AUREA SÁNCHEZ ROBLES
DIRECTORA DEL SMDIF DE COLÓN, QRO.

LUIS DANIEL ALVAREZ CORTES
COORDINADOR ADMINISTRATIVO DEL

Concepto	Origen	Aplicación
ACTIVO	374,985	2,041,094
Activo Circulante	74,784	2,041,094
Efectivo y Equivalentes	0	1,971,613
Derechos a Recibir Efectivo o Equivalentes	0	69,482
Derechos a Recibir Bienes o Servicios	0	0
Inventarios	0	0
Almacenes	74,784	0
Estimación por Pérdida o Deterioro de Activos Circulantes	0	0
Otros Activos Circulantes	0	0
Activo No Circulante	300,201	0
Inversiones Financieras a Largo Plazo	0	0
Derechos a Recibir Efectivo o Equivalentes a Largo Plazo	0	0
Bienes Inmuebles, Infraestructura y Construcciones en Proceso	0	0
Bienes Muebles	177,410	0
Activos Intangibles	0	0
Depreciación, Deterioro y Amortización Acumulada de Bienes	122,792	0
Activos Diferidos	0	0
Estimación por Pérdida o Deterioro de Activos no Circulantes	0	0
Otros Activos no Circulantes	0	0
PASIVO	0	595,263
Pasivo Circulante	0	595,263
Cuentas por Pagar a Corto Plazo	0	595,263
Documentos por Pagar a Corto Plazo	0	0
Porción a Corto Plazo de la Deuda Pública a Largo Plazo	0	0
Títulos y Valores a Corto Plazo	0	0
Pasivos Diferidos a Corto Plazo	0	0
Fondos y Bienes de Terceros en Garantía y/o Administración a Corto Plazo	0	0
Provisiones a Corto Plazo	0	0
Otros Pasivos a Corto Plazo	0	0
Pasivo No Circulante	0	0
Cuentas por Pagar a Largo Plazo	0	0
Documentos por Pagar a Largo Plazo	0	0
Deuda Pública a Largo Plazo	0	0
Pasivos Diferidos a Largo Plazo	0	0
Fondos y Bienes de Terceros en Garantía y/o en Administración a Largo Plazo	0	0
Provisiones a Largo Plazo	0	0
HACIENDA PÚBLICA/ PATRIMONIO	3,510,795	1,249,423
Hacienda Pública/Patrimonio Contribuido	0	0
Aportaciones	0	0
Donaciones de Capital	0	0
Actualización de la Hacienda Pública / Patrimonio	0	0
Hacienda Pública/Patrimonio Generado	3,510,795	1,249,423
Resultados del Ejercicio (Ahorro / Desahorro)	3,510,795	0
Resultados de Ejercicios Anteriores	0	1,249,423
Revalúos	0	0
Reservas	0	0
Rectificaciones de Resultados de Ejercicios Anteriores	0	0
Exceso o Insuficiencia en la Actualización de la Hacienda Pública/Patrimonio	0	0
Resultado por Posición Monetaria	0	0
Resultado por Tenencia de Activos no Monetarios	0	0

Bajo protesta de decir verdad declaramos que los Estados Financieros y sus Notas son razonablemente correctos y responsabilidad del emisor.

AUREA SÁNCHEZ RODRÍGUEZ
DIRECTORA DEL SMDIF DE COLÓN, QRO.

LUIS DANIEL ALVAREZ CORTES
COORDINADOR ADMINISTRATIVO DEL SMDIF DE COLÓN, QRO.

Concepto	2022	2021
Flujos de Efectivo de las Actividades de Operación		
Origen	11,571,704	14,204,993
Impuestos	0	0
Cuotas y Aportaciones de Seguridad Social	0	0
Contribuciones de mejoras	0	0
Derechos	0	0
Productos	104	1,121
Aprovechamientos	0	0
Ingresos por Venta de Bienes y Prestación de Servicios	288,600	53,175
Participaciones, Aportaciones, Convenios, Incentivos Derivados de la Colaboración Fiscal y Fondos Distintos de Aportaciones	0	0
Transferencias, Asignaciones, Subsidios y Subvenciones, y Pensiones y Jubilaciones	11,283,000	14,150,697
Otros Orígenes de Operación	0	0
Aplicación	9,342,645	14,888,448
Servicios Personales	5,689,421	11,090,452
Materiales y Suministros	1,149,938	1,177,425
Servicios Generales	885,630	1,111,448
Transferencias Internas y Asignaciones al Sector Público	0	0
Transferencias al resto del Sector Público	0	0
Subsidios y Subvenciones	0	0
Ayudas Sociales	696,133	687,770
Pensiones y Jubilaciones	556,518	402,195
Transferencias a Fideicomisos, Mandatos y Contratos Análogos	0	0
Transferencias a la Seguridad Social	0	0
Donativos	0	0
Transferencias al Exterior	0	0
Participaciones	0	0
Aportaciones	0	0
Convenios	0	0
Otras Aplicaciones de Operación	365,006	419,158
Flujos Netos de Efectivo por Actividades de Operación	2,229,058	-683,455
Flujos de Efectivo de las Actividades de Inversión		
Origen	0	0
Bienes Inmuebles, Infraestructura y Construcciones en Proceso	0	0
Bienes Muebles	0	0
Otros Orígenes de Inversión	0	0
Aplicación	32,490	742,745
Bienes Inmuebles, Infraestructura y Construcciones en Proceso	0	0
Bienes Muebles	32,490	742,745
Otras Aplicaciones de Inversión	0	0
Flujos Netos de Efectivo por Actividades de Inversión	-32,490	-742,745
Flujo de Efectivo de las Actividades de Financiamiento		
Origen	0	0
Endeudamiento Neto	0	0
Interno	0	0
Externo	0	0
Otros Orígenes de Financiamiento	0	0
Aplicación	224,956	0
Servicios de la Deuda	0	0
Interno	0	0
Externo	0	0
Otras Aplicaciones de Financiamiento	224,956	0
Flujos netos de Efectivo por Actividades de Financiamiento	-224,956	0
Incremento/Disminución Neta en el Efectivo y Equivalentes al Efectivo	1,971,613	-1,426,200
Efectivo y Equivalentes al Efectivo al inicio del Ejercicio	561,895	1,988,095
Efectivo y Equivalentes al Efectivo al final del Ejercicio	2,533,508	561,895

Bajo protesta de decir verdad declaramos que los Estados Financieros y sus Notas son razonablemente correctos y responsabilidad del emisor

AUREA SÁNCHEZ ROBLES
DIRECTORA DEL SMDIF DE COLÓN, QRO.

LUIS DANIEL ALVAREZ CORTES
COORDINADOR ADMINISTRATIVO DEL SMDIF DE
COLÓN, QRO.

SISTEMA MUNICIPAL PARA EL DESARROLLO INTEGRAL DE LA FAMILIA DEL MUNICIPIO DE COLÓN, QRO.
Estado de Situación Financiera
Al 30 de Septiembre de 2022 y 2021
(Pesos)

CONCEPTO		Año	CONCEPTO		Año
		2022			2021
ACTIVO	PASIVO				
Activo Circulante	Activo Circulante		Activo Circulante		
Efectivo y Equivalentes	561,895	2,533,508	Cuentas por Pagar a Corto Plazo	231,318	826,581
Derechos a Recibir Efectivo o Equivalentes	18,881	88,362	Documentos por Pagar a Corto Plazo	0	0
Derechos a Recibir Bienes o Servicios	0	0	Porción a Corto Plazo de la Deuda Pública a Largo Plazo	0	0
Inventarios	0	0	Títulos y Valores a Corto Plazo	0	0
Almacenes	59,331	59,331	Pasivos Diferidos a Corto Plazo	0	0
Estimación por Pérdida o Deterioro de Activos Circulantes	0	0	Fondos y Bienes de Terceros en Garantía y/o Administración a Corto Plazo	0	0
Otros Activos Circulantes	0	0	Provisiones a Corto Plazo	0	0
Total de Activos Circulantes	714,891	2,681,202	Total de Pasivos Circulantes	231,318	826,581
Activo No Circulante	Activo No Circulante		Activo No Circulante		
Inversiones Financieras a Largo Plazo	0	0	Cuentas por Pagar a Largo Plazo	0	0
Derechos a Recibir Efectivo o Equivalentes a Largo Plazo	0	0	Documentos por Pagar a Largo Plazo	0	0
Bienes Inmuebles, Infraestructura y Construcciones en Proceso	0	0	Deuda Pública a Largo Plazo	0	0
Bienes Muebles	2,094,216	2,094,216	Pasivos Diferidos a Largo Plazo	0	0
Activos Intangibles	0	0	Fondos y Bienes de Terceros en Garantía y/o en Administración a Largo Plazo	0	0
Depreciación, Deterioro y Amortización Acumulada de Bienes	-729,129	-729,129	Provisiones a Largo Plazo	0	0
Activos Diferidos	0	0	Total de Pasivos No Circulantes	0	0
Estimación por Pérdida o Deterioro de Activos no Circulantes	0	0	Total del Pasivo	231,318	826,581
Otros Activos no Circulantes	0	0	HACIENDA PÚBLICA/ PATRIMONIO		
Total de Activos No Circulantes	1,365,087	1,365,087	Hacienda Pública/Patrimonio Contribuido	474,261	474,261
Total del Activo	4,046,289	4,046,289	Aportaciones	0	0
			Donaciones de Capital	474,261	474,261
			Actualización de la Hacienda Pública / Patrimonio	0	0
			Hacienda Pública/Patrimonio Generado	3,340,710	1,079,337
			Resultados del Ejercicio (Ahorro / Desahorro)	2,261,372	-1,249,423
			Resultados de Ejercicios Anteriores	1,079,337	2,328,760
			Revalúos	0	0
			Reservas	0	0
			Rectificaciones de Resultados de Ejercicios Anteriores	0	0
			Exceso o Insuficiencia en la Actualización de la Hacienda Pública/Patrimonio	0	0
			Resultado por Posición Monetaria	0	0
			Resultado por Tenencia de Activos no Monetarios	0	0
			Total Hacienda Pública/ Patrimonio	3,814,971	1,553,598
			Total del Pasivo y Hacienda Pública / Patrimonio	4,046,289	2,380,180

Bajo protesta de decir verdad declaramos que los Estados Financieros y sus Notas son razonablemente correctos y responsabilidad del emisor

AUREA SÁNCHEZ POBLES
DIRECTORA DEL SMDIF DE COLÓN, QRO.

COUS DANIEL ALVAREZ CORTES
COORDINADOR ADMINISTRATIVO DEL SMDIF DE COLÓN, QRO.

SISTEMA MUNICIPAL PARA EL DESARROLLO INTEGRAL DE LA FAMILIA DEL MUNICIPIO DE COLÓN, QRO.
Estado de Variación en la Hacienda Pública
Del 1 de Enero al 30 de Septiembre de 2022
(pesos)

Concepto	Hacienda Pública/ Patrimonio Contribuido	Hacienda Pública/ Patrimonio Generado de Ejercicios Anteriores	Hacienda Pública/ Patrimonio Generado del Ejercicio	Exceso o Insuficiencia en la Actualización de la Hacienda Pública/ Patrimonio	TOTAL
HACIENDA PÚBLICA/PATRIMONIO CONTRIBUIDO NETO DE 2021	474,261				474,261
Aportaciones	0				0
Donaciones de Capital	474,261				474,261
Actualización de la Hacienda Pública/Patrimonio	0				0
HACIENDA PÚBLICA PATRIMONIO GENERADO NETO DE 2021		2,328,760	-1,249,423		1,079,337
Resultados del Ejercicio (Ahorro/Desahorro)			-1,249,423		-1,249,423
Resultados de Ejercicios Anteriores		2,328,760			2,328,760
Revalúos		0		0	0
Reservas		0		0	0
Rectificaciones de Resultados de Ejercicios Anteriores		0		0	0
EXCESO O INSUFICIENCIA EN LA ACTUALIZACIÓN DE LA HACIENDA PÚBLICA/PATRIMONIO NETO DE 2021				0	0
Resultado por Posición Monetaria				0	0
Resultado por Tenencia de Activos no Monetarios				0	0
HACIENDA PÚBLICA / PATRIMONIO NETO FINAL DE 2021	474,261	2,328,760	-1,249,423	0	1,553,598
CAMBIOS EN LA HACIENDA PÚBLICA/PATRIMONIO CONTRIBUIDO NETO DE 2022					
Aportaciones	0				0
Donaciones de Capital	0				0
Actualización de la Hacienda Pública/Patrimonio	0				0
VARIACIONES DE LA HACIENDA PÚBLICA / PATRIMONIO GENERADO NETO DE 2022		-1,249,423	3,510,795		2,261,372
Resultados del Ejercicio (Ahorro/Desahorro)			2,261,372		2,261,372
Resultados de Ejercicios Anteriores		-1,249,423	1,249,423		0
Revalúos		0	0	0	0
Reservas		0	0	0	0
Rectificaciones de Resultados de Ejercicios Anteriores		0	0	0	0
CAMBIOS EN EL EXCESO O INSUFICIENCIA EN LA ACTUALIZACIÓN DE LA HACIENDA PÚBLICA/PATRIMONIO NETO DE 2022				0	0
Resultado por Posición Monetaria				0	0
Resultado por Tenencia de Activos no Monetarios				0	0
HACIENDA PÚBLICA / PATRIMONIO NETO FINAL DE 2022	474,261	1,079,337	2,261,372	0	3,814,971

Bajo protesta de decir verdad declaramos que los Estados Financieros y sus Notas son razonablemente correctos y responsabilidad del emisor

AUREA SANCHEZ ROBLES

DIRECTORA DEL SMDF DE COLÓN, QRO.

LUIS DANIEL ALVAREZ CORTES

COORDINADOR ADMINISTRATIVO DEL SMDF DE COLÓN, QRO.